



Konzernabschluss 2024 – Analystenkonferenz



Köln, 28. März 2025

Mario Freis, CEO | Frank Burow, CFO | Heinrich Fritzlar, COO

Agenda

- | | |
|----------|---|
| 1 | Geschäftsjahr 2024 im Überblick |
| 2 | Entwicklung bei Kund*innen und Finanzvermittler*innen |
| 3 | Erträge aus Vermittlungen, regionale Diversifikation und Produktmix |
| 4 | Finanzinformationen im Detail |
| 5 | Zusammenfassung 2024 und Ausblick 2025, digitale Transformation |
| 6 | Disclaimer /Finanzkalender /Kontakt |

OVB auf einen Blick



Mehr als 50 Jahre
Erfahrung



4,70 Millionen
Kund*innen



Europaweit in
16 Ländern aktiv



6.278
Finanzvermittler*innen



Über **100**
Produktpartner

Geschäftsjahr 2024 im Überblick

Umsatz der OVB wächst 2024 um 15,3 Prozent und erreicht einen neuen Höchststand

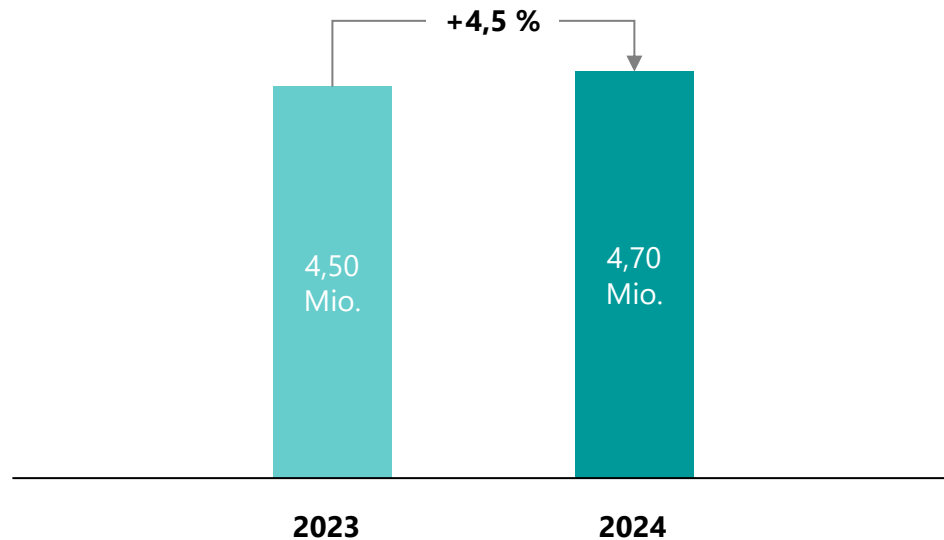
- » Starkes Wachstum bei den Erträgen aus Vermittlungen auf 408,6 Mio. Euro
- » EBIT steigt auch deutlich um 14,0 Prozent auf 20,3 Mio. Euro
- » Konzernergebnis nach Anteil anderer Gesellschafter sowie Ergebnis je Aktie steigen kräftig um 34,2 Prozent
- » Dividendenvorschlag von 1,00 Euro entspricht einer Erhöhung um 11,1 Prozent

	2023	2024	Veränderung
Kund*innen	4,50 Millionen	4,70 Millionen	+ 4,5 %
Finanzvermittler*innen	5.892	6.278	+ 6,6 %
Erträge aus Vermittlungen	354,3 Mio. Euro	408,6 Mio. Euro	+ 15,3 %
Operatives Ergebnis (EBIT)	17,8 Mio. Euro	20,3 Mio. Euro	+ 14,0 %
Konzernergebnis nach Anteil anderer Gesellschafter	14,3 Mio. Euro	19,2 Mio. Euro	+ 34,2 %
Ergebnis je Aktie	1,00 Euro	1,35 Euro	+ 34,2 %

Zahl der Kund*innen sowie Finanzvermittler*innen auf neuem Höchststand

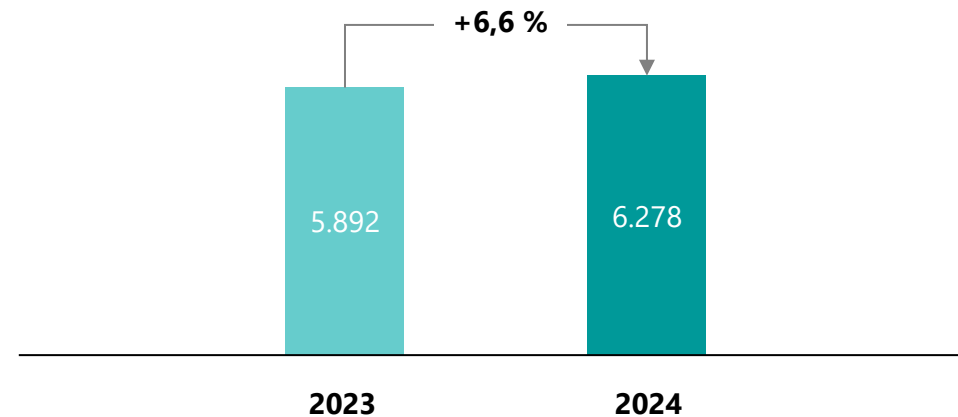
Zahl der Kund*innen

- » Mittel- und Osteuropa: Deutlicher Zuwachs (+5,3 Prozent)
- » Deutschland: Leichter Rückgang (-2,2 Prozent)
- » Süd- und Westeuropa: Deutlicher Zuwachs (+6,5 Prozent)



Zahl der Finanzvermittler*innen

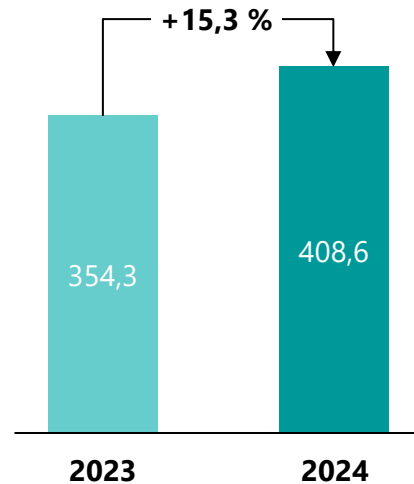
- » Mittel- und Osteuropa: Deutlicher Zuwachs (+6,9 Prozent)
- » Deutschland: Geringfügiger Rückgang (-0,2 Prozent)
- » Süd- und Westeuropa: Kräftiger Zuwachs (+12,3 Prozent)



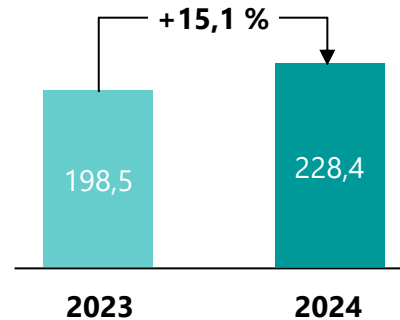
Starkes Wachstum bei den Erträgen aus Vermittlungen

- » Alle drei operativen Segmente mit deutlichem Umsatzwachstum
- » Starkes Wachstum um 15,1 Prozent auf 228,4 Mio. Euro im Segment Mittel- und Osteuropa
- » Segment Deutschland steigert die Erträge aus Vermittlungen deutlich um 5,1 Prozent
- » Am dynamischsten entwickelt sich das Segment Süd- und Westeuropa mit einem Umsatzplus von 22,0 Prozent

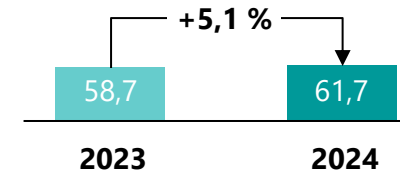
Konzern



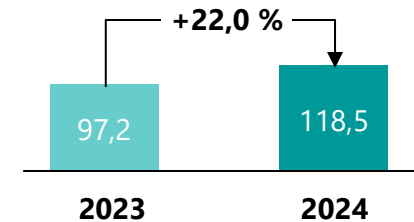
Mittel- und Osteuropa



Deutschland



Süd- und Westeuropa

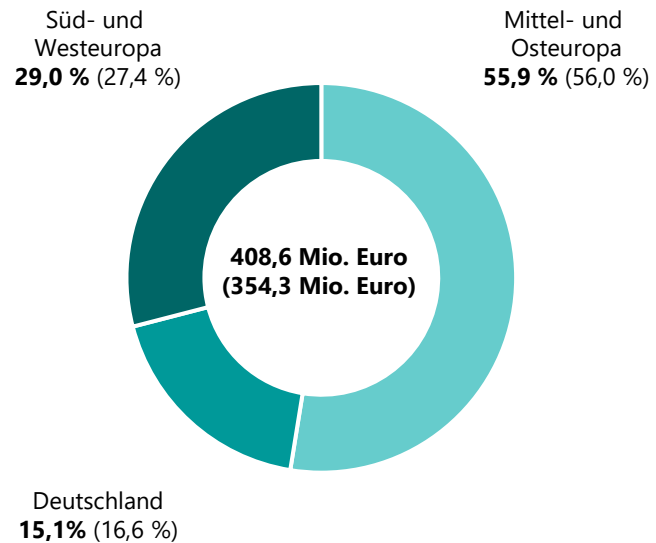


(in Mio. Euro, gerundet)

Diversifikation nach Regionen und Produktbereichen

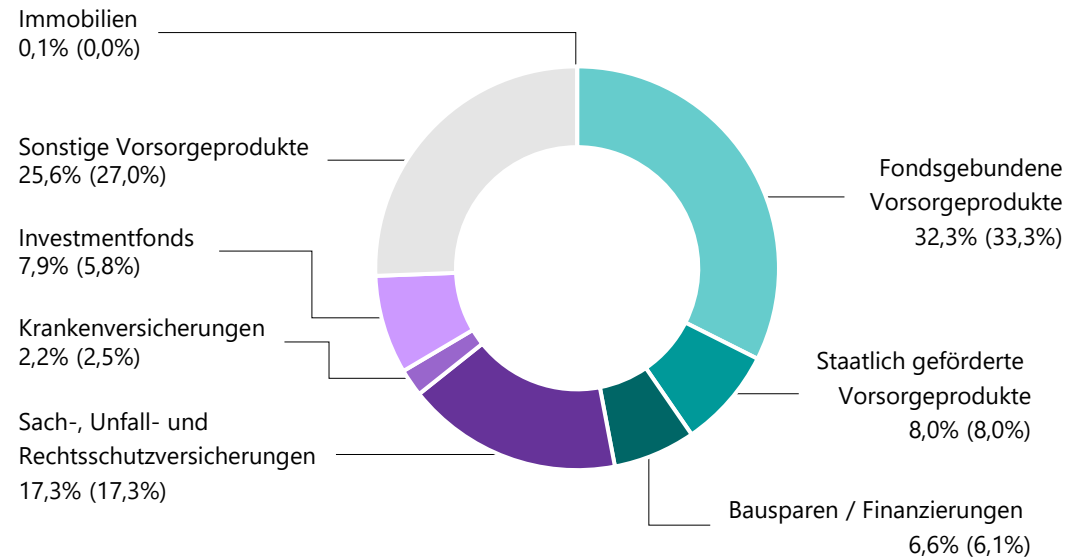
- » Umsatzanteil nach Regionen: Anteil des Segments Süd- und Westeuropa steigt auf 29,0 Prozent
- » Allfinanzportfolio: Sachwertorientierte Finanzprodukte und Produkte zur Absicherung biometrischer Risiken im Fokus

Erträge aus Vermittlungen 2024 (2023) nach Regionen

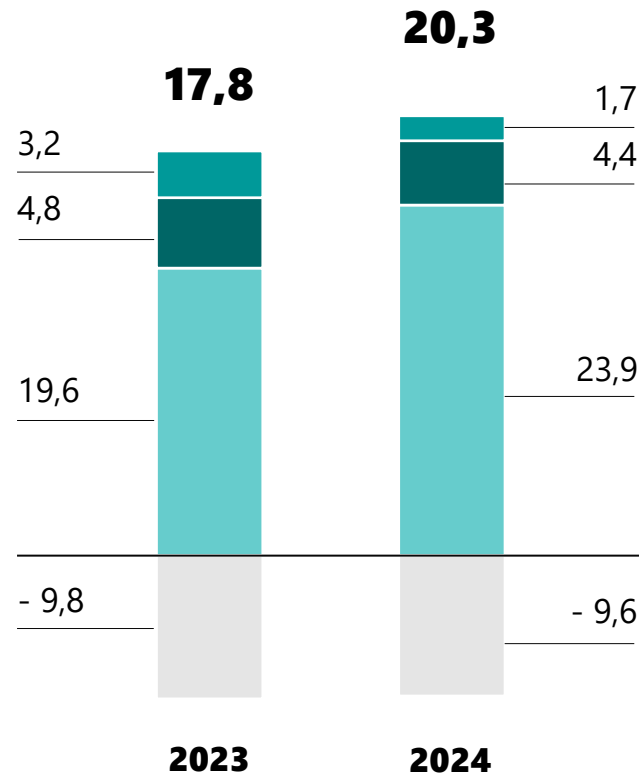


(Prozentangaben sind auf Basis TEUR gerechnet)

Zusammensetzung des Neugeschäfts 2024 (2023)

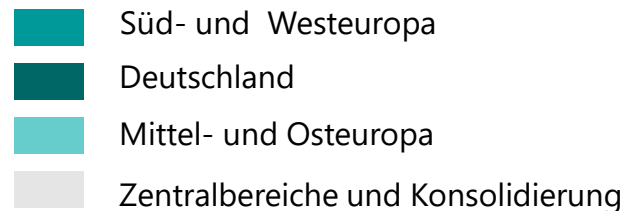


Segmentbetrachtung operatives Ergebnis (EBIT)



(in Mio. Euro, gerundet)

- » Deutliches EBIT-Wachstum um 14,0 Prozent im Konzern
- » EBIT des Segments Süd- und Westeuropa von verschiedenen temporären Sondereffekte in einzelnen Märkten geprägt
- » EBIT des Segments Deutschland von deutlich steigenden Aufwendungen in die Digitalisierung sowie die systematische Aus- und Weiterbildung der nächsten Generation von Führungskräften geprägt
- » EBIT-Zuwachs um 21,5 Prozent im Segment Mittel- und Osteuropa



Ausgewählte Positionen der Konzern-Gewinn- und Verlustrechnung

	2023	2024	Veränderung ¹
Erträge aus Vermittlungen	354,3	408,6	+ 15,3 %
Aufwendungen für Vermittlungen	- 235,8	- 274,9	+ 16,6 %
Rohertrag	118,5	133,8	+ 12,9 %
Sonstige betriebliche Erträge	11,5	11,9	+ 3,3 %
Sonstige betriebliche Aufwendungen	- 53,7	- 56,5	+ 5,2 %
Risikovorsorge	-0,1	- 4,5	>100 %
Personalaufwand	- 50,1	- 54,0	+ 7,7 %
Abschreibungen	- 8,2	- 10,3	+ 24,7 %
EBIT (operatives Ergebnis)	17,8	20,3	+ 14,0 %
Finanzergebnis	3,1	6,2	+ 99,5 %
Ertragsteuern	- 6,2	- 7,1	+ 14,4 %
Konzernergebnis nach Anteil anderer Gesellschafter	14,3	19,2	+ 34,2 %
Ergebnis je Aktie (in Euro)	1,00	1,35	+ 34,2 %

(in Mio. Euro, gerundet, sofern nicht anders angegeben)

¹⁾ Berechnung der Veränderungen erfolgt analog zur Berichterstattung auf TEUR-Basis

Zusammenfassung 2024 und Ausblick 2025

2024

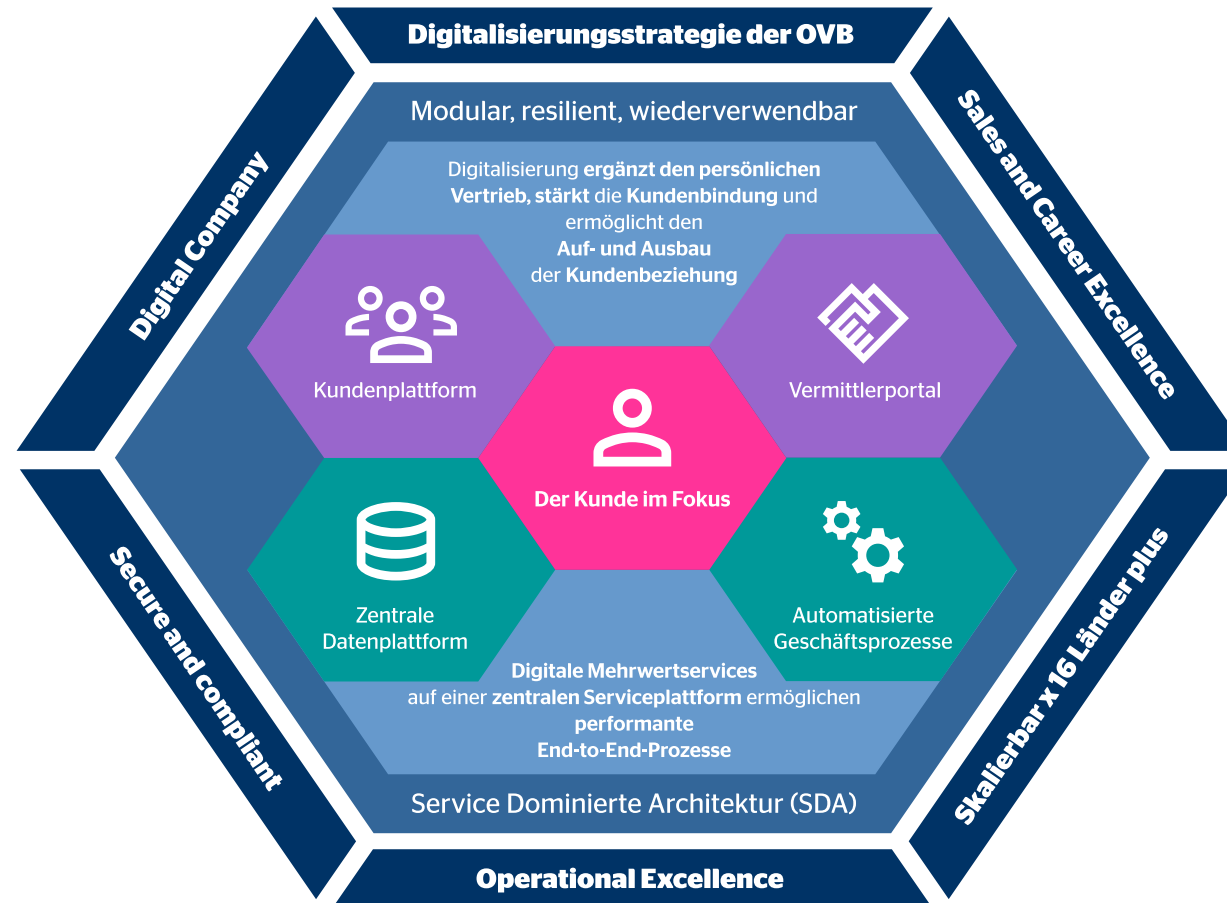
- » Starkes Umsatz- und deutliches Ergebniswachstum im Konzern
- » Alle Segmente mit deutlicher Steigerung der Erträge aus Vermittlungen
- » Erneut historische Höchstwerte bei der Zahl der Kund*innen und Finanzvermittler*innen

Ausblick Gesamtjahr 2025

Der Vorstand der OVB Holding AG geht grundsätzlich davon aus, 2025 in allen Segmenten Wachstum erzielen zu können.

- » Um den aktuell noch bestehenden Unsicherheiten in der gesamtwirtschaftlichen Entwicklung Rechnung zu tragen, prognostiziert OVB für das Geschäftsjahr 2025 im Konzern Erträge aus Vermittlungen in einer Bandbreite von 420 bis 440 Mio. Euro.
- » Vor dem Hintergrund der mit der Umsetzung ihrer mittelfristigen Wachstumsstrategie verbundenen Aufwendungen, insbesondere in die digitale Transformation, wird ein operatives Ergebnis zwischen 20 und 23 Mio. Euro erwartet.

Digitale Transformation der OVB

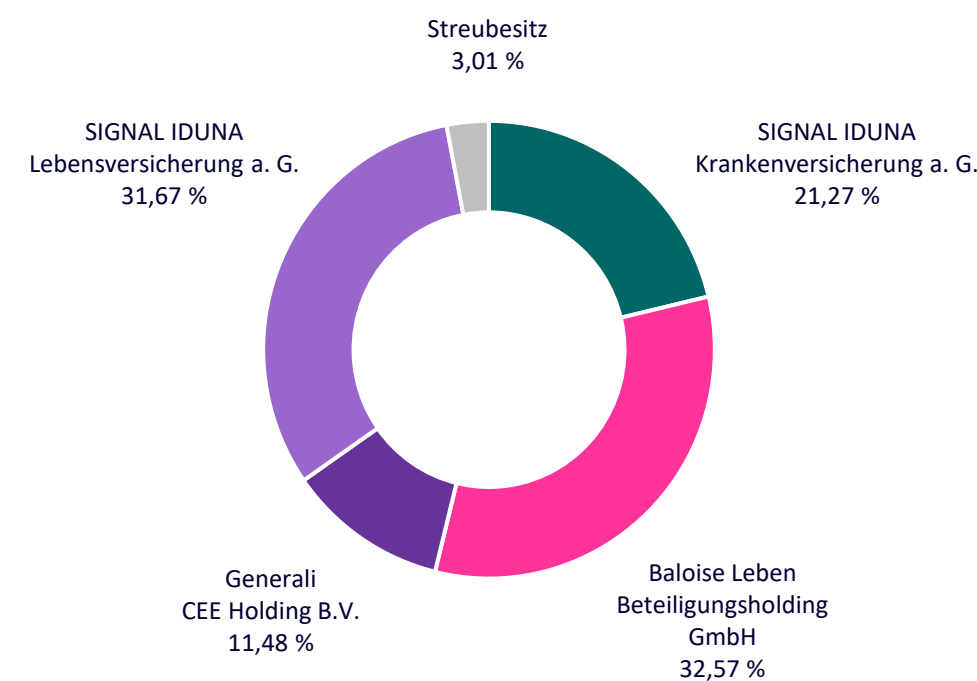


Agenda

- | | |
|---|---|
| 1 | Geschäftsjahr 2024 im Überblick |
| 2 | Entwicklung bei Kund*innen und Finanzvermittler*innen |
| 3 | Erträge aus Vermittlungen, regionale Diversifikation und Produktmix |
| 4 | Finanzinformationen im Detail |
| 5 | Zusammenfassung 2024 und Ausblick 2025, digitale Transformation |
| 6 | Disclaimer/Finanzkalender/Kontakt |

Aktionärsstruktur / Profil der OVB Aktie

Aktuelle Aktionärsstruktur



Daten zur Aktie 2024

WKN / ISIN Code	628656 / DE0006286560
Börsenkürzel	O4B
Reuters	O4BG.DE
Bloomberg	O4B: GR
Aktiengattung	Nennwertlose Inhaber-Stammaktien
Aktienanzahl	14.251.314 Stück
Grundkapital	14.251.314,00 Euro
Kurse Xetra (Schluss)	
Ende des Vorjahres	18,80 Euro (29.12.2023)
Höchstkurs	21,40 Euro (12.06.2024)
Tiefstkurs	18,30 Euro (06.02.2024)
Letzter	20,00 Euro (30.12.2024)
Marktkapitalisierung	285 Mio. Euro (30.12.2024)



Finanzkalender 2025

28. März 2025	Veröffentlichung des Jahresabschlusses 2024, Analystenkonferenz
8. Mai 2025	Ergebnisse zum 1. Quartal 2025 und Conference Call
18. Juni 2025	Hauptversammlung 2025
8. August 2025	Ergebnisse zum 2. Quartal 2025 und Conference Call
30. Oktober 2025	Ergebnisse zum 3. Quartal 2025 und Conference Call

Disclaimer

Die Angaben in dem vorliegenden Dokument beinhalten teilweise zukunftsgerichtete Aussagen, die auf Annahmen und Erwartungen basieren und nicht vorhersehbaren Risiken unterliegen.

Soweit sich die Annahmen bezüglich des weiteren internen und externen Wachstums der Gesellschaft als unzutreffend herausstellen sollten oder sich andere unvorhersehbare Risiken realisieren, ist nicht auszuschließen, dass die tatsächliche Vermögens-, Finanz- und Ertragslage der Gesellschaft wesentlich nachteilig von den in diesem Dokument geäußerten Annahmen und Erwartungen abweicht. Ursache solcher Abweichungen können unter anderem Veränderungen der wirtschaftlichen Lage, der Wettbewerbssituation, Gesetzesänderungen und steuerliche Änderungen sein.

Die OVB Holding AG kann somit keine Gewähr dafür übernehmen, dass die tatsächliche Entwicklung der Vermögens-, Finanz- und Ertragslage der Gesellschaft mit den in diesem Dokument enthaltenen Aussagen übereinstimmt, und übernimmt keine Verpflichtung, die in diesem Dokument enthaltenen Äußerungen zu aktualisieren.

Kontakt

OVB Holding AG

Heumarkt 1
50667 Köln
Deutschland

www.ovb.eu

Jürgen Kotulla
Chief Marketing Officer

Telefon: +49 (0) 221 - 2015 - 233

E-Mail: jkotulla@ovb.de

Brigitte Bonifer
Director Investor Relations

Telefon: +49 (0) 221 - 2015 - 288

E-Mail: bbonifer@ovb.de